


Tuto bricolage : **MES DÉS DE CONJUGAISON**

Si tu ne peux pas imprimer, voici comment réaliser les dés de conjugaison

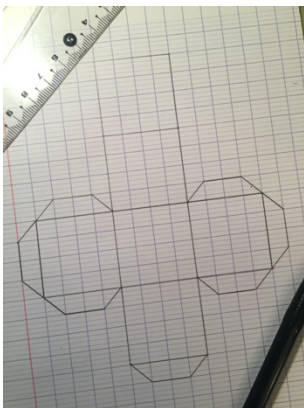
MATÉRIEL :

- Une feuille de papier à grands carreaux.

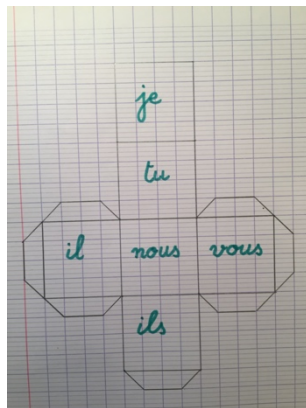
DÉROULEMENT :



Sur ta feuille, trace cette figure avec ta règle et ton porte-mine. Chaque carré fait 4 carreaux de côté.



Trace ensuite ces trapèzes, qui seront les pattes pour coller.




Sur ce premier dé, écris les personnes : je – tu – il – nous – vous – ils



Découpe sur le trait extérieur.



Marque bien tous les plis (sois le plus précis possible)



Sans coller, essaye de former le dé.



Quand tu es sûr, mets de la colle sur les pattes de collage et assemble ton dé.

Tu peux maintenant faire ton deuxième dé. Sur ses faces, écris les verbes : faire – aller – dire – venir – être – avoir