


Corrigé

<p>_____</p> <p>_____</p> <p>Date : .../.../.....</p>	<p><u>ec-el-er-es</u></p>	<p style="text-align: center;">CP 1. Étude du code</p> <div style="text-align: center;">  </div> <p style="text-align: center;">Document 53</p>
Remarque :		Soin :

1. Barre le mot intrus dans chaque liste.







.../4	<p>espace</p> <p>esquinté</p> <p>escargot</p> <p>peser</p>	<p>sec</p> <p>avec</p> <p>secours</p> <p>détective</p>	<p>gel</p> <p>hôtel</p> <p>appeler</p> <p>miel</p>	<p>fer</p> <p>perdu</p> <p>vert</p> <p>lécher</p>
-------	---	---	---	--

2. Entoure les syllabes dont tu as besoin pour écrire le mot illustré.

.../3





espace - carte - gigot  un escargot _____

3. Reconstruis chaque mot avec les lettres. Écris-le.

<p><u>e m r</u> </p> <p>_____ mer _____</p>	<p><u>e f r</u> </p> <p>_____ fer _____</p>
<p><u>l i e m</u> </p> <p>_____ miel _____</p>	<p><u>l n e t n u</u> </p> <p>_____ tunnel _____</p>
<p><u>m c e r l a a</u> </p> <p>_____ caramel _____</p>	<p><u>l u t c r e e</u> </p> <p>_____ lecture _____</p>

4. Écris les mots.

.../4

 la veste :  un bec :  le ver :  du sel