

Mardi 26 mai 2020

Corrigé : A l'aide de ton stylo vert, corrige le travail du lundi 25/05/20.

Travail terminé

Calcul : les triangles multiplicatifs

- Voici de nouveau des triangles multiplicatifs. Nous avons trouvé l'exercice trop facile. Nous l'avons donc compliqué !
- Rendez-vous dans les pages suivantes.

Travail terminé

Dictée flash (à copier dans le cahier de brouillon comme d'habitude puis dictée sur ardoise)

« Ces artistes se servaient de leur main comme pochoir et soufflaient la peinture dessus à l'aide d'un petit os creux. »

Travail terminé

Conjugaison : Le futur

Cette semaine, nous faisons une petite pause « Révision ».

1. Relis toutes les leçons que tu as copiées dans ton **cahier rouge** sur le futur. Il y a être, avoir, les verbes du 1^{er} groupe et ceux du 2^{ème} groupe.
2. Puis, fais l'exercice proposé dans les pages suivantes au **cahier bleu**. C'est un exercice d'entraînement. Il est donc fortement conseillé de garder le cahier rouge ouvert.

Prends une photo de ton travail et envoie-la à ta maîtresse.

Travail terminé

Lecture : Histoires pressées de B. Friot « Un martien »

1. Lis d'abord le texte pour toi.
2. Puis, lis-le à un adulte en essayant de mettre le ton.
3. Tu peux aussi l'écouter sur le blog.
4. Pour vérifier ta compréhension, les maîtresses ont créé un Quizz sur le site de la
5. Rendez-vous dans les pages suivantes pour savoir comment ça fonctionne.



Le questionnaire devra être renvoyé avant mercredi 27/05/20 à 18h. N'oublie pas de noter le code que tu recevras pour accéder au corrigé par la suite.

Travail terminé

Classe virtuelle :

Nous te rappelons que nous avons rendez-vous aujourd'hui, aux horaires habituels, pour la classe virtuelle.

Nous allons découvrir une nouveauté en calcul. N'oublie pas de préparer ton ardoise.

(Calcul : les triangles multiplicatifs au brouillon)

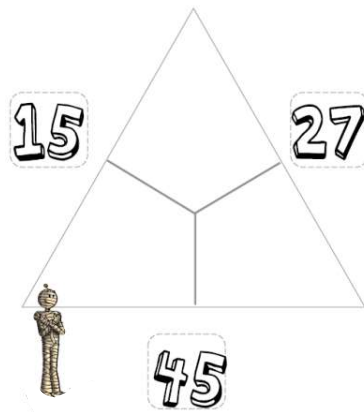
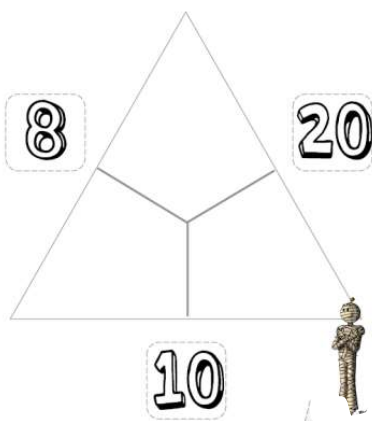

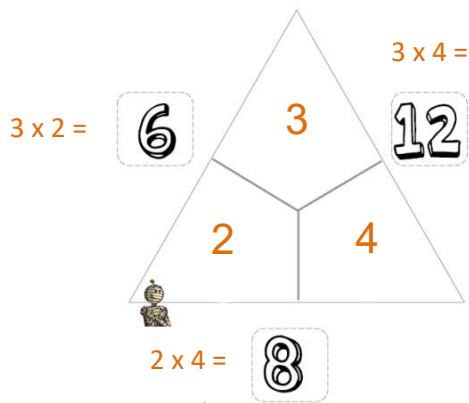
Consigne : Les nombres inscrits dans les étiquettes correspondent aux réponses des calculs.

Complète chaque pointe du triangle avec un nombre. En multipliant 2 nombres, la réponse doit correspondre à l'étiquette sur le côté du triangle.

Tu peux imprimer ces triangles et les compléter. Ou bien, tu peux retracer les triangles au brouillon avant de les compléter

Bonne chance !

EXEMPLE



(Conjugaison : exercice au cahier bleu)

Mardi 26 mai 2020

Conjugaison

Je transforme les verbes au futur

- | | |
|-------------------|-------------------|
| 1. je suis | 8. tu choisis |
| 2. tu as | 9. il était |
| 3. elle parle | 10. nous avons |
| 4. nous finissons | 11. vous calculez |
| 5. vous êtes | 12. ils crient |
| 6. ils avaient | 13. j'applaudis |
| 7. je copie | 14. tu as terminé |

Comment fonctionne le site la Quizinière ?



- **Etape 1** : Clique sur le lien pour accéder au Quizz de lecture :

Classe de Mme Gitzinger : <https://www.quiziniere.com/#/Exercice/OE7XN8>

Classe de Mme Olivier : <https://www.quiziniere.com/#/Exercice/BB2NRY>

- **Etape 2** : Écris ton prénom

A screenshot of a text input field with the placeholder text 'Écrivez votre pseudo ici'. The field is highlighted with an orange border.

Écris ton prénom uniquement. Pas de pseudo ni de nom de famille.

- **Etape 4** : Réponds aux 8 questions qui sont posées avant la date et l'heure qui sont précisées.

- **Etape 5** : Envoie ta copie en cliquant sur la case en haut à droite.

Envoi de la copie

- **Etape 6** : Note le code que tu vas recevoir. C'est le code que tu entreras pour avoir le résultat de ton travail dès le lendemain de la clôture du quizz.

Comme ta maîtresse, tu découvres comment ça marche. Essayons et voyons ce qu'il se passe !