



Vendredi 17 décembre 2021



**Mathématiques : la proportionnalité**

Nous allons reprendre la feuille de la semaine dernière, il restait un exercice que je vous avais demandé de ne pas faire. Nous allons le faire ensemble, puis vous pourrez travailler sur la fiche que je vous ai données (je la remettrai également en lien sur le blog)

*Pour faire 4 colliers identiques, Léa utilise 380 perles.*

Trace un tableau

*Combien de perles utilise-t-elle pour un seul collier ?*

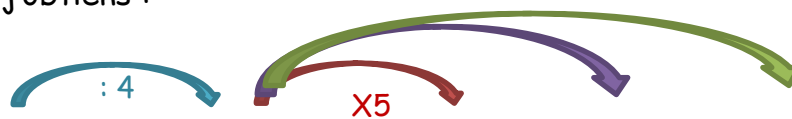
*Pour 5 colliers ?*

*Pour 9 colliers ?*

*Pour 11 colliers ?*

Dans ce problème je ne peux pas passer directement de colliers à colliers ou à 9 colliers, je dois donc passer par l'unité (nombre de perles pour un collier)

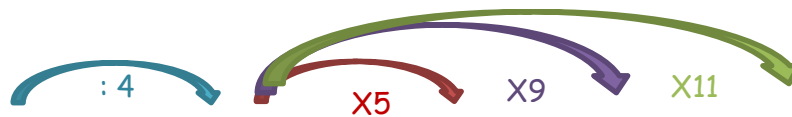
Voici le tableau que j'obtiens :



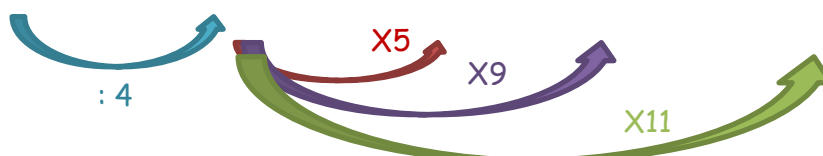
Nombre de colliers	4	1	5	9	11
Nombre de perles	380	...	...	...	...



Voici le corrigé :



Nombre de colliers	4	1	5	9	11
Nombre de perles	380	95	475	855	1045



A toi de jouer, complète la fiche



Pour cette fiche, j'ai tracé le tableau, à toi de le compléter.

Nous corrigerons cette fiche à notre retour en classe.

**Travail terminé**

---

### Etude de la langue : dictée

Pour bien continuer, rien de tel qu'une petite dictée !

Prépare **ton cahier du jour** en écrivant la date, le titre : dictée préparée.

Tu verras, elle ressemble beaucoup aux phrases de la dictée flash, je compte sur tout pour faire un sans-faute !

Demande à un adulte de te dicter le texte.

N'oublie pas de sauter une ligne entre chaque phrase.

Autrefois, nous passions les vacances d'hiver chez mes grands-parents.

Toute la famille se retrouvait pour les fêtes.

Pour préparer Noël, nous décorions toute la maison.

Devant le sapin, toute la famille se rassemblait, nous étions heureux.

Une montagne de cadeaux recouvrait le pied du sapin.

Chacun ouvrait ses paquets avec bonheur.

**Travail terminé**

---

**Vocabulaire : entraînement pour la mémorisation des mots du carnet**

Si nous avons été en classe, nous aurions fait cet entraînement sur l'ardoise.

Comme cela n'est pas possible, j'ai fabriqué un exercice interactif sur le site Quizinière.

Commence par bien revoir les mots et leur sens.

Attention travail à faire avant samedi 18 heures !

C'est un travail que tu pourras faire sur une tablette ou un ordinateur.

**Il faut déplacer les étiquettes pour faire coïncider le mot et sa définition.**

Comment fonctionne le site Quizinière ?

- **Etape 1** : Clique sur le lien pour accéder au Quizz :

<https://www.quiziniere.com/#/Exercice/OD3ONX>

**Ou** flashe le QR code



**Ou** rends-toi sur le site <https://www.quiziniere.com>

Et entre le code de l'exercice **OD3ONX**



Répondez aux exercices avec un code fourni par l'enseignant sans créer de compte  
Recevez la correction annotée de vos exercices



Créez vos exercices interactifs en ligne en quelques clics  
Visualisez les notions non comprises par classe et par élève  
Annotez, commentez, encouragez les notions comprises  
Partagez vos exercices avec la communauté Quizinière



Entre le code d'accès qui correspond à ta classe.

- **Etape 2** : Écris ton prénom

Écrivez votre pseudo ici

Écris ton prénom  
uniquement. Pas de  
pseudo ni de nom de  
famille.

- Etape 3 : Fais le travail avant la date et l'heure qui sont précisées (samedi 18 décembre à 18 heures).
- Etape 4 : Envoie ta copie en cliquant sur la case en haut à droite.
- Etape 5 : Note le code que tu vas recevoir. C'est le code que tu entreras pour avoir le résultat de ce quizz dès le lendemain de la clôture du quizz (c'est-à-dire dimanche).

**Travail terminé**

---

## Sciences

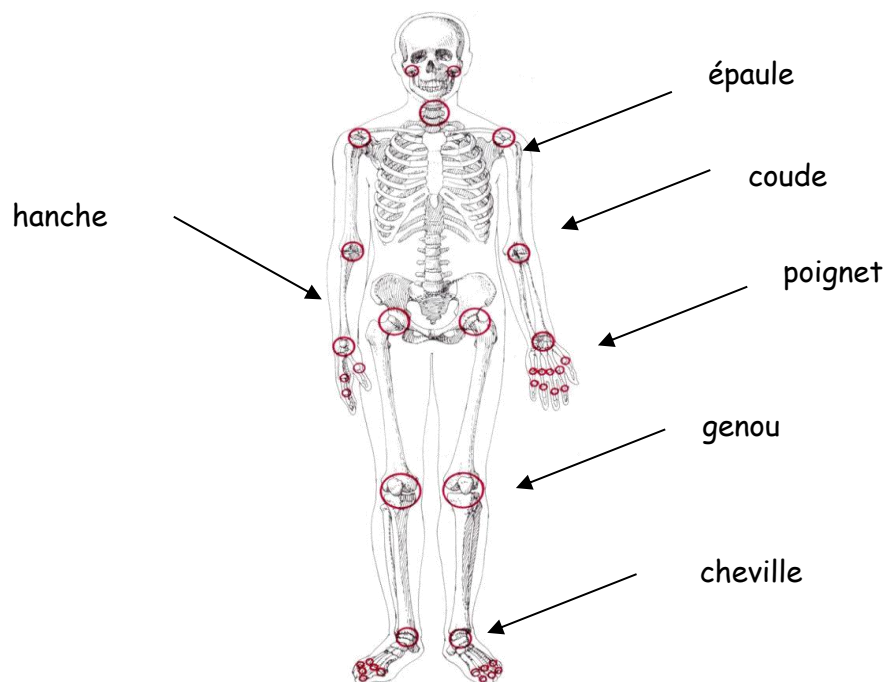
Nous allons poursuivre notre travail sur le corps humain.

Nous avons déjà parlé des os, aujourd'hui nous allons nous intéresser aux articulations.

Connais-tu les articulations ?

Elles sont placées aux endroits que tu peux plier, par exemple : le coude, le genou, le poignet ...

Sur la silhouette, repérons les articulations en repassant au crayon de couleur rouge. J'ai également ajouté le nom des articulations.

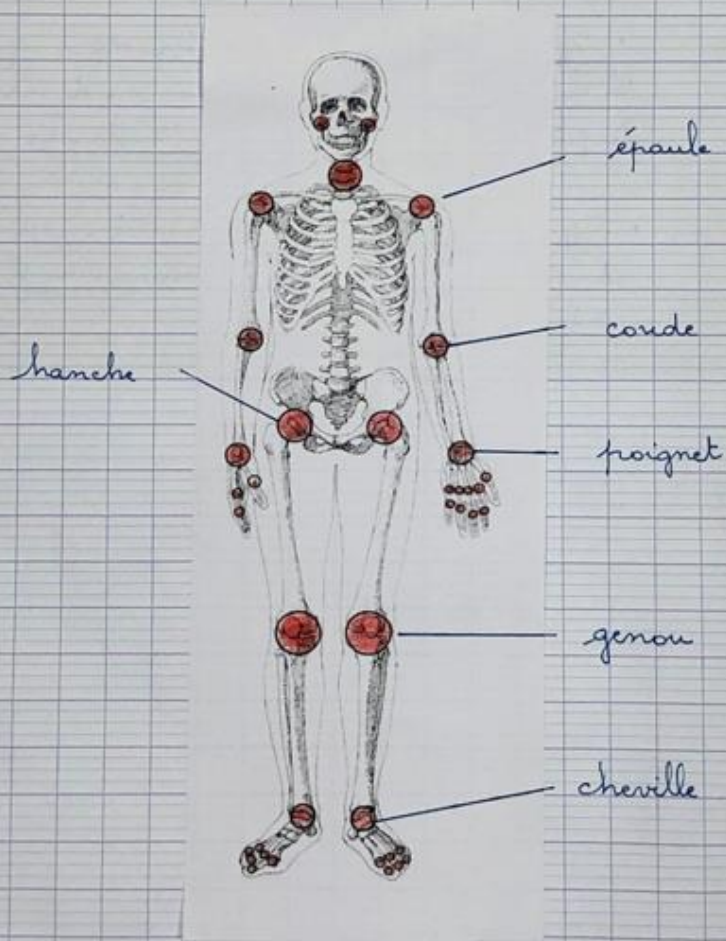


Prends une feuille à carreaux et copie le début de la leçon :

S.2.

### Les articulations.

Une articulation est une jointure entre deux os qui permet les mouvements du corps.

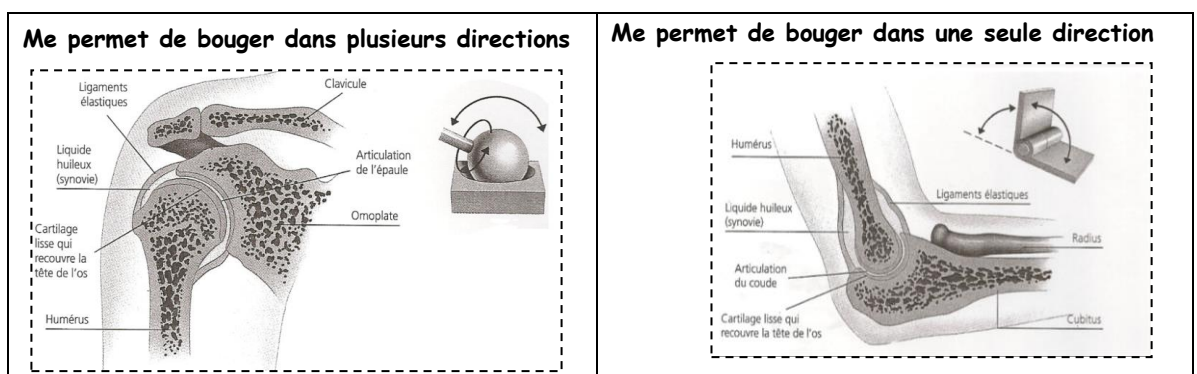


En utilisant tes articulations, tu as remarqué qu'elles ne fonctionnent pas toutes de la même manière.

Certaines articulations permettent de plier, d'autres permettent des mouvements plus compliqués.

Voici un tableau que nous allons compléter ensemble, le mieux est d'essayer de faire bouger ses articulations pour mieux comprendre.

Le schéma est là pour te permettre de voir à quoi ressemble une articulation, ne t'inquiète pas de connaître les différents éléments et leurs noms.



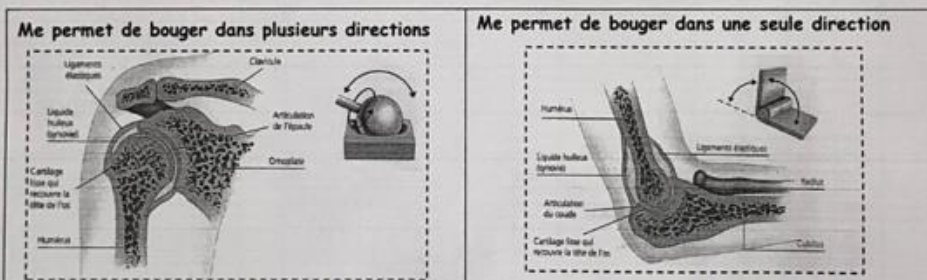
articulations	Articulation de type <b>pivot</b>	Articulation de type <b>charnière</b>
épaule	X	
coude		X
hanche	X	
genou		X

Tu peux à présent compléter ta leçon au dos de la feuille.

Les articulations n'ont pas toutes la même forme. Selon leur forme, elles permettent différents mouvements.

Voici deux types d'articulations :

- type pivot : l'articulation de l'épaule et de la hanche permet au bras ou à la jambe de pivoter dans presque toutes les directions.
- type charnière : l'articulation du coude et du genou permet un mouvement dans une direction.



articulations	Articulation de type... <u>pivot</u> .....	Articulation de type... <u>charnière</u> .....
épaule	X	
coude		X
hanche	X	
genou		X

**Travail terminé**



Dernier travail de la journée, copier les devoirs dans le cahier de textes.

**Pour lundi 3 janvier**

- Apprendre le vocabulaire du livre « Œdipe schlac ! schlac ! » (cela veut dire que l'on sait écrire les mots sans faute d'orthographe et on connaît le sens des mots)
- Lire un livre et compléter son carnet de lecture.
- Vérifier et compléter ses trousseaux.
- Faire signer le cahier bleu et le trieur.

**Pour mardi 4 janvier**

- Apporter ses affaires pour le sport
- Revoir les leçons sur l'imparfait  
Conjuguer à l'imparfait choisir, placer et plonger.

**Pour jeudi 6 janvier**

- Apprendre les mots invariables de la série 4
- Savoir lire la poésie en allemand (Advent, Advent)

**Pour vendredi 7 janvier**

- Préparer la dictée
- Relire S1 et S2 (les os et les articulations)

**Travail terminé**

---

*Bravo tu es arrivé au bout du travail !*

